

## 7.1 חידושים ושיפורים במערכת IDEA@ALM גרסא 7.1

### תוכן

2	כללי
2	חידושים ושינויים
2	ממשק ה WEB
7	ממשק חלונות
12	שינויים כלליים
12	שינויים בהתקנות, רכיבים ותשתית
13	מודולים ומנגנונים חדשים
13	נושאים
14	מולטימדיה
14	טקסט עזרה לשדה
15	יכולות קטלוג דרך ממשק ה-Web
16	סל
17	ביקורות
18	מבנים היררכיים
20	ניהול מיקומים
22	הארכה אוטומטית

## כללי

מסמך זה מציג בקצרה את השיפורים ואת הפיתוחים החדשים בגרסה 7.1. פירוט והוראות עבודה ניתן למצוא בקבצי העזרה בכל מדור ומדור בתוכנה.

גרסה 7.1 מהווה קפיצת מדרגה בכל הקשור בניהול, קטלוג ועבודה בממשק האינטרנט וכוללת שינוי נרחב בצורת העבודה עם נושאים ועם מדור מולטימדיה, לצד שיפורים רבים נוספים.

יש לשים לב שמספר יכולות המפורטות במסמך אינן כלולות כחלק מהתשתית הסטנדרטית של המוצר ובמידת הצורך ניתן לרכוש אותן מאידאה.

בתחילת המסמך נסקור את השינויים והחידושים באופן כללי, לאחר מכן נפרט מעט לגבי חלק מהמודולים והמנגנונים החדשים.

בכל מקרה, ליישום היכולות באופן מלא, מומלץ לפנות לקבצי העזרה או לתמיכת אידאה. מסמך זה הינו תקציר ואינו מהווה תחליף למסמכי העזרה ולהדרכה.

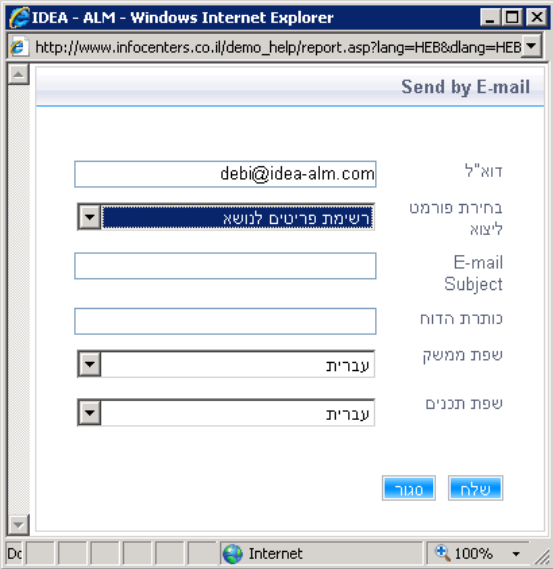
## חידושים ושינויים

### ממשק ה WEB

השינוי/ חידוש	הסבר
<b>באנר עליון</b>	לעיצוב על ידי הלקוח. הסבר במסמך נפרד, ניתן לבקש ממחלקת התמיכה. הבאנר כולל את כפתורי השפה ואת שם המשתמש לאחר הזיהוי והכניסה למערכת
<b>אפשרויות חיפוש</b>	
<b>סרגל כלים</b>	תחת הבאנר העליון ניתן למצוא את סרגל הכלים המכיל את אפשרויות החיפוש: חיפוש מהיר, בסיסי, מתקדם, מבנה היררכי, שדות ראשיים. מומלץ לבחור שתיים שלוש אפשרויות בלבד לחיפוש, ואת השאר לא להציג
<b>הצגת עזרה ברמת כל סוג החיפוש</b>	ניתן להוסיף הסבר על כל אחד מסוגי החיפושים. ניתן להגדיר טקסט שונה לכל מאגר. הטקסט ניתן להוספה ועריכה ע"י הלקוח. [אחזקה < מאגרים באינטרנט < דפיות החיפושים השונות < כפתור טקסט עזרה.]. עזרה לחיפוש המהיר – אחזקה < תצורה < מאגרים באינטרנט < דפית ראשית, כפתור "טקסט עזרה לחיפוש מהיר"
<b>חיפוש מהיר</b>	החיפוש המהיר מאפשר חיפוש חופשי על כל המערכת, בהתאם להרשאות המשתמש, מבלי למקד את תוצאות החיפוש. זוהי אפשרות החיפוש המהירה והמקיפה ביותר
<b>החיפוש הבסיסי</b>	שם חדש לחיפוש הפשוט. חידושים:

הסבר	השינוי/ חידוש
<p><b>פרופיל חיפוש</b> - נוסף פרופיל חיפוש אשר קובע את השדות לחיפוש.</p> <p>ניתן להגדיר פרופיל חיפוש עבור כל מאגר.</p> <p><b>חיפוש על קבוצות שדות</b> - גם בחיפוש פשוט (כגון חיפוש בו זמני על קבוצת המחברים העורכים והיוצרים).</p>	
<p>שם חדש לחיפוש מורכב. חידושים:</p> <p><b>חיפוש ע"פ טווחים</b> על שדות מספרים ותאריכים</p> <p><b>טקסט עזרה לשדה</b> אפשרות להוספת טקסט עזרה לכל שדה, כגון בשדות החיפוש, שדות הקטלוג ועוד, בהתאם לצרכי הלקוח. הטקסט ניתן להוספה ועריכה ע"י הלקוח בכלי האדמיניסטרציה של המערכת.</p>	<b>חיפוש מתקדם</b>
<p>אפשרות חיפוש ישירות על בסיס הנתונים, ללא שימוש במנוע החיפוש. חיפוש בשדות בסיסיים בתוכנה. מיועד ללקוחות שהשמירה לאינדקס שלהם אינה ב online</p>	<b>חיפוש על שדות ראשיים</b>
<p>בנייה והגדרה של עצים ארכיונים לצרכי עיון במבנה ההיררכי של הארכיון תוך גלישה בעץ או לתצוגה של מיקום הפריט בעץ הארכיוני. ההקמה בממשק החלונות. (תצוגה מוגבלת ל 600 ערכים בלבד בעץ כולו. החל מהגרסאות הבאות לא תהיה הגבלה על התצוגה)</p>	<a href="#">מבנה היררכי</a>
<b>תפריט צד</b>	
<p>הגדרת תפריטים באינטרנט/אינטראנט מתבצעת על-פי הרשאות לכן יש הבדל בתצוגה בין משתמש אורח (בלתי מזוהה) לבין משתמש מזוהה. בסעיפים הבאים מפורטות האפשרויות בתפריט הצד</p>	
<p>למי שיש הרשאת קטלוג. הסבר מפורט על הקטלוג <a href="#">ראה בהמשך</a></p>	<b>הוספת פריט</b>
<p>צפייה בפריטים שנוספו למערכת בזמן האחרון. משך הזמן ניתן להגדרה בתצורה – מאגרים באינטרנט – פרמטר 155.</p>	<b>פריטים אחרונים</b>
<p>צפייה בפריטים אחרונים שעודכנו</p>	<b>עדכונים אחרונים</b>
<p>ניתן לצפות בחיפושים האחרונים על ידי כניסה נפרדת בתפריט של משתמש מזוהה. עד 10 חיפושים אחרונים של המשתמש</p>	<b>חיפושים אחרונים</b>
<p>שאלות פרטיות שנשמרו ע"י המשתמש</p>	<b>שאלות אישיות</b>
<p>שאלות כלליות שנשמרו ע"י משתמש מורשה לשימוש כלל המשתמשים</p>	<b>שאלות כלליות</b>
<p>אפשרות צפייה בפרטי הכרטיס האישי, השאלות, הארכת השאלה, הסטורית השאלות, הזמנות, שינוי סיסמא</p>	<b>פרטים אישיים</b>
<p>רשימת פריטים אישית של המשתמש, מתוכה ניתן לסמן פריטים רצויים, לבצע הזמנה וכן שליחת רשימת הפריטים במייל</p>	<b>סל</b>

הסבר	השינוי/ חידוש
<b>רשימת תוצאות חיפוש</b>	
רשימת תוצאות החיפוש ניתנת להצגה בשתי אפשרויות תצוגה: <b>תצוגת רשומות ותצוגת אלבום</b>	
ניתן ליצור תצוגה שונה לכל סוג חומר ולכל הרשאה בהתאם לצרכי הלקוח, כולל הצגת שדות לפי בחירה, הצגת כל האובייקטים הדיגיטאליים המקושרים לפריט, המידע הנוסף, דירוג ממוצע המוביל ישירות לדפית הביקורות של הפריט ועוד. מתוך הרשימה ניתן לפתוח ישירות את הקבצים המקושרים.	<b>גמישות בתצוגת רשימות תוצאות חיפוש</b>
פתיחת תמונה מצורפת. ישירות מרשימת תוצאות החיפוש	<b>פתיחת תמונה ב Light box</b>
פתיחת המולטימדיה ישירות מהרשימה, ללא צורך להיכנס לדף הפריט. תמונות יפתחו ע"י Light box , שאר קבצי המולטימדיה יפתחו בהתאם לסוג המולטימדיה	<b>פתיחת מולטימדיה מצורפת ישירות מהרשימה</b>
אפשרות ביצוע פעולות קטלוג שונות על פריט, כגון עדכון, מחיקה ועוד, ישירות מרשימת תוצאות החיפוש בהתאם להרשאות המשתמש.	<b>פעולות ברמת שורה ברשימת תוצאות חיפוש</b>
רשימה המציגה את כל הנושאים שהערך לחיפוש מופיע בהם. ליד כל אחד מהערכים ברשימה זו מופיע מספר הפעמים שנושא זה מופיע במערכת (אופציונאלי). לחיצה על אחד הערכים ברשימה תריץ חיפוש חדש על נושא זה.	<b>נושאים נוספים</b>
<p>מומלץ להפעיל אופציה זו רק אם לא נגרם עיכוב בעליית הדף. ההגדרה בתצורה &lt; מאגרים באינטרנט &lt; פרמטר 148</p>	<p><b>נושאים נוספים:</b></p> <ul style="list-style-type: none"> <li>+ אמנות (23)</li> <li>אמנות במאה ה 20 (2)</li> <li>אמנות הרנסאנס (1)</li> <li>אמנות מודרנית (1)</li> <li>אמנות במאה ה 19 (1)</li> </ul>
הרשימה מציגה את כל הנושאים המקושרים לכל הפריטים בתוצאת החיפוש. ליד כל אחד מהערכים ברשימה זו מופיע מספר הפעמים שהנושא מופיע במערכת. לחיצה על אחד הערכים ברשימה תריץ חיפוש חדש.	<b>התוצאות עוסקות ב</b>
<p><b>התוצאות עוסקות ב:</b></p> <ul style="list-style-type: none"> <li>אמנות (26)</li> <li>רנסאנס (21)</li> <li>Baroque (10)</li> <li>ציור (5)</li> <li>miniature Fig .. (2)</li> </ul>	

הסבר	השינוי/ חידוש
<p>מומלץ להפעיל אופציה זו רק אם לא נגרם עיכוב בעליית הדף. ההגדרה בתצורה &lt; מאגרים באינטרנט &gt; פרמטר 149</p>	
<p>מתבצע לאחר החיפוש הן ברשימת תוצאות החיפוש והן בכרטיס הפריט. אפשרות להוריד את הדגשת המילים כאשר הרשימה מוצגת כתוצאה משאילתה שמורה, אפשרות להחליט על צורת ההדגשה (צבע או BOLD) ההגדרות בתצורה – מאגרים באינטרנט – פרמטרים 162,163.</p>	<p><b>הדגשת מילת מפתח</b></p>
<p>לאחר כניסה מזוהה למערכת, באחת מהדרכים הבאות: דרך תוצאות החיפוש, ברשימת תוצאות החיפוש, פתיחת תפריט אפשרויות &lt; send by e-mail &gt; מתוך סל הפריטים האישי, סימון הפריטים הנבחרים אותם ברצונך לשלוח במייל ולחיצה על כפתור send items by e-mail. מתוך כרטיס הפריט, מתפריט הצד &lt; פעולות &gt; send by e-mail. יפתח חלון בו ניתן למלא את הפרטים למשלוח המייל:</p>  <p>פורמט השליחה נקבע ע"י הלקוח במודול דוחות פריטים בחלונות.</p>	<p><b>שליחת תוצאות חיפוש במייל</b></p>
<p>באמצעות האפשרות להגדיר את תאור המולטימדיה כשדה מחושב. תאור המולטימדיה מופיע כשמעברים את העכבר על פני התמונה באלבום.</p>	<p><b>בתצוגת אלבום, ניתן להציג פריטים נוספים על התמונה</b></p>
<p><b>תצוגת כרטיס הפריט</b></p>	
<p>ברמת סוג החומר ניתן להגדיר את תצוגת הרשומה באינטרנט: עם או בלי שמות השדות, עם או בלי קוים מפרידים, מספר השדות המוצגים חשופים, אופן הצגת האובייקטים הדיגיטליים ועוד</p>	<p><b>אפשרויות שונות לתצוגת פריט</b></p>
<p>קישורים הנוצרים באופן אוטומטי על ידי המערכת ומאפשרים חיפוש</p>	<p><b>פריטים דומים</b></p>

הסבר	השינוי/ חידוש
נוסף על הערך המסומן בשדה בודד, ניתן להוריד את האפשרות ברמת השדה (טבלת השדות < כללי < חיפוש מילולי < האם לאפשר גלישה- אינטרנט)	
שונתה חלוקת המידע בין הדפיות ונוספו דפיות חדשות. <b>ראשי</b> – מכילה את המידע המחולק בממשק החלונות בין הדפיות: ראשי, מולטימדיה, נושאים ומידע נוסף <b>קישורים</b> – מציגה מגוון קישורים כולל ערכים היררכיים וקישורים רגילים <b>דפיות דינאמיות חדשות</b> – נוספו 3 דפיות דינאמיות שכל לקוח יכול להגדירן בהתאם לצרכיו, כולל שינוי שם הדפית לפי סוגי החומר ועוד. <b>ביקורות</b> - המערכת תומכת במאפייני Web 2.0, כגון דרוג פריטים, כתיבת המלצות, או עריכת ביקורות ע"י משתמשי הקצה. כל ביקורת עוברת דרך ממשק האדמיניסטרציה לעריכה ואישור ואיננה מוצגת עד שתהליך האישור לא הסתיים. ראה פירוט <a href="#">בהמשך המסמך</a>	<b>דפיות במחברת הפריט</b>
ראה פירוט <a href="#">בהמשך המסמך</a>	<b>יכולות קטלוג דרך ממשק ה WEB</b>
<b>יכולות נוספות בממשק ה-Web</b>	
המשתמש יכול למלא את פרטיו. המשתמשים שנרשמים דרך ממשק האינטרנט מוכנסים ע"י המערכת לקבוצת הרשאה מוגדרת אחת. ההגדרה בתצורה < קוראים/מעיינים < פרמטר 17	<b>רישום משתמש</b>
תרגום מלא של הדף אפשרי בכל המדורים של התוכנה. בסרגל הכלים העליון כפתור <b>תרגום בעזרת גוגל</b> פותח סרגל כלים של Google המאפשר לתרגם את הדף כולו בעזרת <b>Google Translate</b> . התרגום ניתן להסרה/הוספה מתוך תצורה < מאגרים באינטרנט < פרמטר 161	<b>תרגום טקסט אוטומטי ע"י Google Translate</b>
המערכת מציגה את מסלול הגלישה של המשתמש, כולל גלישה אל פריטים מקושרים, ומאפשרת חזרה לפריט כלשהו שנמצא בשרשרת באמצעות לחיצה על שמו בשרשרת החיפוש. <small>חיפוש &lt; תוצאות חיפוש &lt; ורמיר מדלף : מהדורה שלמה של ציוריו &lt; נערה עם עגיל פנינה</small>	<b>הצגת מסלול הגלישה</b>
חשיפה של ה URL לפריט או לשאילתה שמורה, לצורך קישור מאתרים אחרים. ה URL לפריט נחשף ע"י כניסה מתפריט הצד של הפריט. ה URL לשאילתה ניתן להעתיקה מרשימת השאילתות השמורות	<b>URL לפריט ולשאילתה שמורה</b>
	<b>הצגת מספרי המיון ללא היפוכי</b>

השינוי/ חידוש	הסבר
סוגריים וסימני פיסוק	
סימון פריט שנצפה	פריט שכבר נצפה נצבע בצבע שונה ברשימת תוצאות החיפוש. ההפעלה בקובץ תצורה <מאגרים באינטרנט > פרמטר 165
דפדוף בין תוצאות החיפוש מתוך כרטיס פריט	הן בתוצאת החיפוש והן בממשק הקטלוג.
תוכן מוטמע (Embedded HTML)	שילוב קטעי HTML והפעלת קטעי קוד הפונים לאפליקציות אחרות מתוך כרטיס הפריט כמו: Google maps, YouTube, Flickr, Google video
סטטיסטיקות	מעקב אחרי כמות הכניסות לקטלוג. את הדוח ניתן לקבל באמצעות מחולל הדוחות.

### ממשק חלונות

סוג השינוי	הסבר	השינוי/ חידוש
כללי	נוספה אפשרות הגדלת חלונות העבודה באפליקציה החלונאית בהתאם לצרכי הלקוח.	Resize
כללי	בנוסף לכפתור הסגירה הקיים.	סגירת חלונות ע"י X
כללי	בחירת הרשומות שיודפסו באמצעות העכבר ומקש Ctrl (לרשומות בודדות) או Shift (לטווחים).	בחירת רשומות להדפסה
כללי	שעלו בשאילתה בחיתוך מורכב ובפנס	הצגת מספר הפריטים
כללי		הצגת מספרי שורות ברשימות
חיפושים קטלוג	הערך האחרון לחיפוש וההחלפה נשמר עד היציאה מהתוכנה.	שמירת ערך החיפוש האחרון בחיפוש על המידע הנוסף
כללי	במקומות שונים במערכת נוספו לאפשרויות תצוגת העמודות שדות שדווחו כחסרים: <b>השאלות</b> - מחברת הקורא - דפית השאלות - צורת השאלה פריט/עותק - כשפותחים את רשימת העותקים נוסף שדה מאגר <b>חיפושים</b> - מחברת הפריט - מסך שני - נוספה עמודת סיווג העותק <b>בדפית ממתינים</b> בתצוגת פריט (מתוך תוצאת חיפוש)- נוסף מספר קורא <b>ברשימת ממתינים</b> שעולה מתוך השאלות/החזרות (בעקבות ההודעה לפריט יש רשימת ממתינים, האם להציג את	תוספות לתצוגת העמודות ברשימות שונות

סוג השינוי	הסבר	השינוי/ חידוש
	הרשימה(?) נוסף שם הספר בכותרת	
חיפושים	מאפשר למשל חיפוש על כותרת גם עם הא הידיעה וגם בלעדיה (תצורה < אינדקס מילים < פרמטר 22)	אינדוקס הכותרים לתצוגה, בנוסף לכותרים לחיפוש
חיפושים	ניתן לשייך פריט למספר מאגרים ובכך ליצור הרשאות צפיה למאגרים בהם יש פריטים חופפים. לפריט יהיה מאגר ראשי אחד ובעזרת שדה חדש ניתן יהיה להגדיר לו תת מאגר. [אחזקה < סוגי חומר < דפית שדות קטלוג < הוספת שדה מאגר לחיפוש].	ריבוי מאגרים לפריט לצורכי חיפוש והרשאות חיפוש
חיפושים		תמיכה בחיפוש על סימנים מיוחדים (Ú, Ş, Ö, Ñ)
חיפושים	באמצעות האפשרות להגדיר את תאור המולטימדיה כשדה מחושב. ראה הסבר בהמשך לגבי שינויים במולטימדיה.	בתצוגת אלבום, ניתן להציג פריטים נוספים על התמונה, לצד הכותרת של כל תמונה
השאלות	העותק נשאר שמור גם לאחר השאלה של עותק אחר לאותו הקורא.	סטטוס של עותק שמור כאשר משאילים עותק אחר מאותו פריט
השאלות	במעבר בין דפיות במחברת השאלות.	השארית חלון ההערה לקורא פתוח
השאלות	1. לפי בחירת תאריך, כפי שהיה עד היום. 2. לפי התקופה המוקצבת, כפי שנעשה בממשק ה Web, ולא באמצעות מסך בחירה (תאריכון). נוסף כפתור בשורת ההשאלה של הפריט,  , לחיצה עליו מאפשרת להאריך את זמן ההשאלה של העותק, מהיום בו בוצעה ההארכה לפי מספר ימי ההשאלה המוגדרים בעותק.	הארכת ספר בשתי דרכים
השאלות	נוספו נתונים של מספר הקורא והקבוצה.	החזרה מהירה
השאלות	הארכה גורפת יומיומית לכל הספרים לפי מס' הימים המוקצב לכל ספר, להוציא ספרים מוזמנים וקוראים חסומים. הפעולה מתבצעת ע"י המתזמן. ראה <a href="#">פירוט בהמשך</a>	הארכת ספרים אוטומטית
קוראים	ניתן להוסיף שדות נוספים למחברת קורא בהתאם לצרכי הלקוח. השדות יבחרו מתוך רשימת השדות הכללית וינהלו בדפית נפרדת. באחזקה < סוגי חומר < סוג חומר חדש שנקרא <b>הרחבת קורא</b> . שדות שיוספו לרשימת שדות הקטלוג בדפית שדות קטלוג < תת דפית כללי יופיעו אח"כ במחברת הקורא בדפית <b>פריטים</b> .	הרחבת כרטיס קורא
קטלוג	נוספו אפשרויות בהתאם לשדה עליו נמצאים:	פעולות באמצעות הלחצן



סוג השינוי	הסבר	השינוי/ חידוש
	<ul style="list-style-type: none"> <li>- העתק תאור</li> <li>- העתק קוד</li> <li>- הדבק ערך אחרון</li> <li>- תרגום בעזרת גוגל</li> <li>- בדוק איות (בשדות טקסט בלבד)</li> <li>- מחק שורה</li> <li>- עזרה</li> <li>- שחזר ברירת מחדל (לשדות שהוגדרה להם ברירת מחדל)</li> </ul>	הימני של העכבר
קטלוג	פתיחת חלונית הבחירה (F5) - גם בדפית עותקים.	קיצורי מקשים
קטלוג	כגון ISBN, שילוב כותר ומחבר. ההגדרה באחזקה < תצורה < רשימת פריטים < פרמטר 10	שדות נוספים לבדיקות כפילות בפריטים
קטלוג	עיצוב ועריכת הטקסט במידע הנוסף באמצעות כלי עריכה מקובלים, כגון הדגשה, גודל פונט וצבע, עבור כל הטקסט או על חלקיו. דפית מידע נוסף בפריט תפתח עם כלי עריכה סטנדרטים של Microsoft Office™. [אחזקה < סוגי חומר < דפית דפיות < בחירה בדפית מידע נוסף עם HTML].	עיצוב הטקסט במידע נוסף
קטלוג	הדפיות הדינאמיות מאפשרות לכל לקוח להגדיר באופן עצמאי בהתאם לצרכיו כולל שינוי הכותרת, שם הדפית, אפשרות לקבוע שם לדפיות האישיות לפי סוגי החומר, הגדרת השדות בכל דפית ועוד. [אחזקה < סוגי חומר < דפית דפיות < בחירה בדפיות אישיות 1-3] [אחזקה < סוגי חומר < דפית שדות קטלוג < הוספת שדות לדפיות אישיות 1-3]	דפיות דינאמיות כלליות בסוגי חומר
קטלוג	בכל קטלוג של אובייקט דיגיטלי ניתן להגדיר כי תיפתח תיקיית הקבצים הרלוונטית בהתאם לסוג הקובץ.	שמירת המיקום האחרון שממנו נבחר הקובץ לכל סוג אובייקט דיגיטלי בנפרד
קטלוג	שולבה תשתית לבדיקת איות באמצעות בודק האיות של Word. הבדיקה אפשרית במידע הנוסף ובשדות טקסטואליים בדפיות הדינמיות בקטלוג. הפעלת הבדיקה באמצעות תפריט קליק ימני בשדה רצוי או מתוך התפריט של רשומה->בדוק איות עבור בדיקה לכל השדות בדפית בבת אחת.	בודק איות (Speller)
דוחות	אפשרות לייצא דוחות עם כותרות בשפה מסויימת ותכני הפריטים בשפה אחרת, הסרת האפשרות להדפיס שאילתה,	שינויים ושיפורים בדוחות פריטים

סוג השינוי	הסבר	השינוי/ חידוש
	טיפול בשדות מקובצים ועוד.	
אחזקה		<b>הוספת חיווי על התקדמות אינדוקס מסמכים מצורפים</b>
אחזקה	<ul style="list-style-type: none"> <li>- אחזקה &lt; סוגי חומר &lt; דפית אינטרנט – הגדרות בתת דפיות עבור <ul style="list-style-type: none"> <li>○ רשימת תוצאות החיפוש</li> <li>○ סל</li> <li>○ תצוגת הפריט</li> </ul> </li> <li>- אחזקה &lt; סוגי חומר &lt; דפית כרטיס ביקור</li> <li>- אחזקה &lt; סוגי חומר &lt; דפית יוצג בחיפוש – נוספה עמודה יוצג ריק באינטרנט</li> <li>- אחזקה &lt; סוגי חומר &lt; דפית כללי - תיבת סימון טבלה קטנה, רלוונטית לפנסים באינטרנט לשדות קישור פריטים. פנסים של סוגי חומר המוגדרים כטבלה קטנה ייפתחו כשהערכים מוצגים. טבלה גדולה – ייפתחו כשהערכים אינם מותגים והמשתמש צריך לעשות חיפוש. תהיה הוראה מתאימה למשתמש, הניתנת לעריכה ע"י מנהל המערכת.</li> <li>- אחזקה &lt; הגדרת תפריטים לאינטרנט – נוסף תפריט צדדי</li> <li>- אחזקה &lt; מאגרים באינטרנט &lt; חיפוש מתקדם – לשדות מסוג מספר או תאריך נוספה עמודה "חיפוש טווח" להגדרת חיפוש טווחים</li> <li>- אחזקה &lt; טבלת השדות &lt; תת דפית סקרולר – לשדות טבלאיים ושדות קישור פריטים</li> <li>- אחזקה &lt; הרשאות &lt; דפית הרשאות – למדור קוראים נוספו אפשרויות בתת דפית אינטרנט</li> <li>- אחזקה &lt; הרשאות &lt; דפית פורמטים – הרשאות לפורמטים לשליחה במייל</li> <li>- אחזקה &lt; הרשאות &lt; ברירת מחדל למאגר המארח הועברה מהגדרה אחת לכל המערכת להגדרה ברמת קבוצת ההרשאה.</li> </ul>	<b>הגדרות לממשק האינטרנט</b>
קישוריות ותקנים	<p>באמצעות תמיכה בסטנדרטים הבינלאומיים של ארכיונים, ניתן לייבא ולייצא נתוני פריטים ארכיונים ובכך לשתף מידע עם ארכיונים נוספים ומערכות שונות.</p>	<b>ממשק יבוא וייצוא</b>
קישוריות	אפשר לייצא פריטים מהמערכת בפורמט RSS כך שניתן	<b>ייצוא נתוני פריטים ל - RSS</b>

סוג השינוי	הסבר	השינוי/ חידוש
ותקנים	יהיה להציג את תוכן הפריטים באתרים שונים	
קישוריות ותקנים	בעת החיפוש ב - ULI ניתן לצפות בקוד הספרייה שקטלגה את הספר.	<b>תמיכה ב Z39.50</b>
קישוריות ותקנים	בתצוגת מארק ובעת היצוא למארק - יצוא הנושאים של הפריט מתבצע באותם התגים בהם הם יובאו.	<b>תמיכה ביצוא MARC עבור ספריות אידאה המוצגות ב ULI</b>
קישוריות ותקנים	או מכל לקוח אחר העובד באידאה גרסה 7.1 ומתפקד כשרת מרוחק, המאפשר לאחרים להעתיק ממנו קטלוגים	<b>קליטת פריטים Online ישירות מקטלוג מרכז הדרכה</b>
קישוריות ותקנים	אפשרות קליטת קבצים ע"פ הגדרות טבלת ההמרה, כולל הוספת אפשרות לפעולות שונות על מספר פורמטים המוגדרים ע"י הלקוח.	<b>קליטת קבצי XML בפורמט GENXML</b>
כללי	הוספת ממשק עבודה נוח עם קבוצות פריטים, כולל אפשרות לצבירת פריטים בסל והפיכתם לקבוצה.	<b>מנגנון קבוצות פריטים</b>
פריט בתהליך, רכש	ניהול התהליכים מתבצע מתוך מדור אחזקה	<b>העברת נתוני התהליכים לבסיס הנתונים וביטול השימוש בקבצי XML</b>

## שינויים כלליים

השינוי/ חידוש	הסבר
נושאים	שינוי כללי של מנגנון הנושאים. ראה <a href="#">פירוט בהמשך</a>
מולטימדיה	חל שינוי כללי במנגנון מודול המולטימדיה. ראה <a href="#">פירוט בהמשך</a>
הורשת שדות בין פריטים בודדים	ניתן לבצע שינויים באופן ההורשה בין פריטים בודדים, במקרים בהם קיימים הבדלים בין ההגדרות שנקבעו מראש לבין הצורך בפועל של הפריט הבודד
שימוש ב GMAIL למשלוח email	הוספת הגדרות תצורה EMAIL עבור שימוש ב GMAIL
צביעת מילים שהשתתפו בחיפוש בקבצים מצורפים	בחיפוש על קבצים מצורפים מסוג PDF
סוגי שדות חדשים	שדה סוג קישור לאינטרנט – מופיע בממשק ה Web כ-LINK, שדה קישור דוא"ל – פותח Outlook (מתנהג כ Mailto), קישור לפריט ב-Google – שדות מחושבים התלויים בתוכן שדה ISBN ויוצרים קישור לפריט בגוגל ספרים, ועוד.
תוכן מוטמע	שילוב קטעי HTML והפעלת קטעי קוד הפונים לאפליקציות אחרות מתוך כרטיס הפריט כמו: Google maps, YouTube, Flickr, Google video
תזאורוס	המערכת כוללת תשתית לניהול מילון מונחים ויצירת מפת מידע, באמצעות רשימת הנושאים, קישורים היררכיים רחבים, צרים וקרובים ואף תצוגה גרפית של מבנה העץ.
תמיכה בתקן ה ISAD (G) בפתרון הארכיון IDEA@Arc	הגדרת כל סוגי החומר והשדות במבנה ה ISAD (G) ובהתאם לתקנים הבינלאומיים של ארכיונים, ובהם Dublin Core   ISAAR, EAD
טקסט עזרה לשדה	אפשרות להוספת טקסט עזרה לכל שדה, כגון בשדות החיפוש, שדות הקטלוג ועוד. ראה <a href="#">פירוט בהמשך</a> .
שינויים בין שאילתות כלליות ואישיות	אחזקה < הרשאות – ניתן לשנות הגדרת "יוצר שאילתות כלליות" בכל עת חיפושים < שאילתות שמורות – ניתן לשנות הגדרת שאילתה לכללית / אישית בכל עת במידה שעובדים עם הרשאת יוצר כלליות

## שינויים בהתקנות, רכיבים ותשתית

שינוי שמות אפליקציות והתאמתן	כל שמות הקבצים והתיקיות הכוללים את המחרוזת sapir שונו ל
------------------------------	---

Idea	לעבודה של מספר גרסאות על אותו שרת
	התאמת IdeaALM לעבודה גם בסביבת חלונות 7
	עבודה עם SQL Database Owner מקומי
אפשרות לקבוע את כותרת חלון האתר לפי צרכי הלקוח	כותרת חלון האתר
המערכת מותאמת לדפדפנים Internet Explorer 7, Internet Explorer 8, Mozilla Firefox, Google Chrome	התאמה לדפדפנים

## מודולים ומנגנונים חדשים

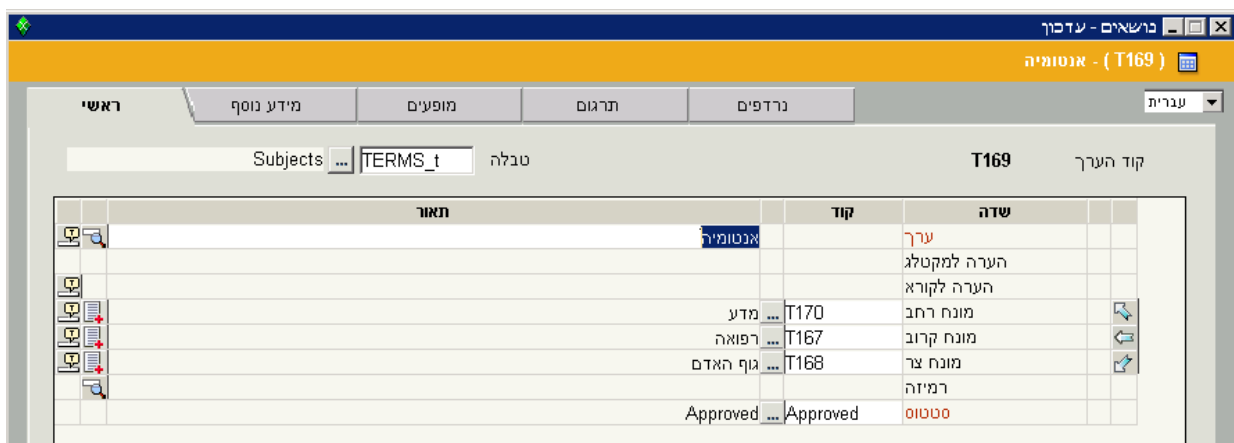
### נושאים

נושאים מנוהלים כטבלאות יחודיות במערכת. לקוח המעוניין יכול לנהל אותם גם כפריטים. לקטלוג נושאים יש שדה שהוא שדה מקבץ, כאשר נתוני הנושא מופיעים כשדות מקובצים תחתיו. הקישור בין פריט לנושא נעשה בעזרת קישורי פריטים בין הפריט לבין פריט הנושא דרך שדה הנושא. שינוי זה מאפשר, במידת הצורך ועל פי דרישות הלקוח, ליצור קישורים והיררכיה מורכבת יותר בניהול הנושאים, כמו גם טבלאות נושאים נוספות. ניתן להמשיך לנהל את הנושאים בטבלת הנושאים הקיימת עם קישור רגיל בין פריט לנושא אך ישנן אפשרויות נוספות:

ללקוחות שעובדים עם MARC נוספו 5 טבלאות נושאים חדשות אשר מאפשרות לנהל את הנושאים על פי הפרדה כפי שמתבצע ב-MARC.

כמו כן, במידת הצורך ניתן לנהל את הנושאים כפריטים לכל דבר במאגר נפרד משלהם. ללקוחות שרכשו את המודול הרב לשוני הנושאים כעת ניתנים לתרגום.

מחברת הנושא השתנתה במבנה שלה ונראית כעת כמחברת פריט וכך גם עדכון ויצירה של נושאים חדשים:



[חזרה לרשימת השינויים](#)

## מולטימדיה

במודול המולטימדיה השתנו המבנה ואופן העבודה.

במנגנון החדש שדה קישור המולטימדיה הפך להיות שדה מקבץ, שהוא שדה לכל דבר, ניתן לרשת אותו, ניתן לבצע עליו חיפוש וכן הלאה.

השדה המקבץ החדש יכול את הנתונים הבסיסיים של קובץ מקושר, כפי שהיה עד עכשיו: שם קובץ, סוג קובץ, מיקום לשמירה, תוכנה לפתיחת הקובץ, תיאור והערה.

גם טבלאות מיקומי הקבצים והקישור לתוכנות נשארות זהות.

אבל, לכל שדה מקבץ שכזה ניתן למעשה להוסיף שדות מקובצים על פי צרכי הלקוח. כך למשל קיבוץ של אובייקט דיגיטלי מסוג מפה יוכל להכיל שדה מקובץ בו יש נתון של "קנה מידה" ולעומתו אובייקט דיגיטלי מסוג וידאו יוכל להכיל שדה מקובץ בו יש נתון של "אורך הסרט".

צורת עבודה זו מאפשרת גמישות בקישור האובייקטים הדיגיטליים לפריט, מאפשרת חיפוש על שדות השייכים לקיבוץ, מאפשרת להגדיר את שדה תיאור המולטימדיה כשדה מחושב ובכך להציג באלבום תוצאות החיפוש מידע נוסף על התמונה. כמו כן בצורת העבודה החדשה ניתן לקבוע מי יהיה האובייקט הדיגיטלי הראשי ללא קשר למיקום של האובייקט בדפית המולטימדיה. את האובייקט הראשי ניתן להציג בדפית הראשית גם אם סוג האובייקט הוא מסוג אחר מתמונה. במקרה כזה יוצג איקון וממנו תתאפשר פתיחת הקובץ.

נוספו במערכת שני שדות אב מקבצים שמהם ניתן ליצור שדות נוספים לפי הצורך: קישור מולטימדיה ותוכן מוטמע.


תאור	קוד	שדה
משה		קישור מולטימדיה
OCX Images ... 11		סוג מולטימדיה
Images/michelangelo/michelangelo_sculp_tomb_julius2_moses.jpg ...		שם קובץ
Multimedia Files ... 9		מיקום לגי/פיזי
משה		מולטימדיה - תיאור
		מולטימדיה - הערה
ץ		הצגה באלבום
ץ		הצגה באינטרנט
ץ		יצוא לתערוכה
		מידע נוסף למולטימדיה
פסל משה בכנסיית סן פייטרו אינונקולי, ברומא		קישור מולטימדיה
כנסיית סן פייטרו אינונקולי, ברומא		קישור מולטימדיה
Images/113.jpg		קישור מולטימדיה
		תוכן מוטמע


לקוחות שרכשו את המודול הרב לשוני – שדות התיאור וההערה הפכו להיות שדות ברי תרגום.

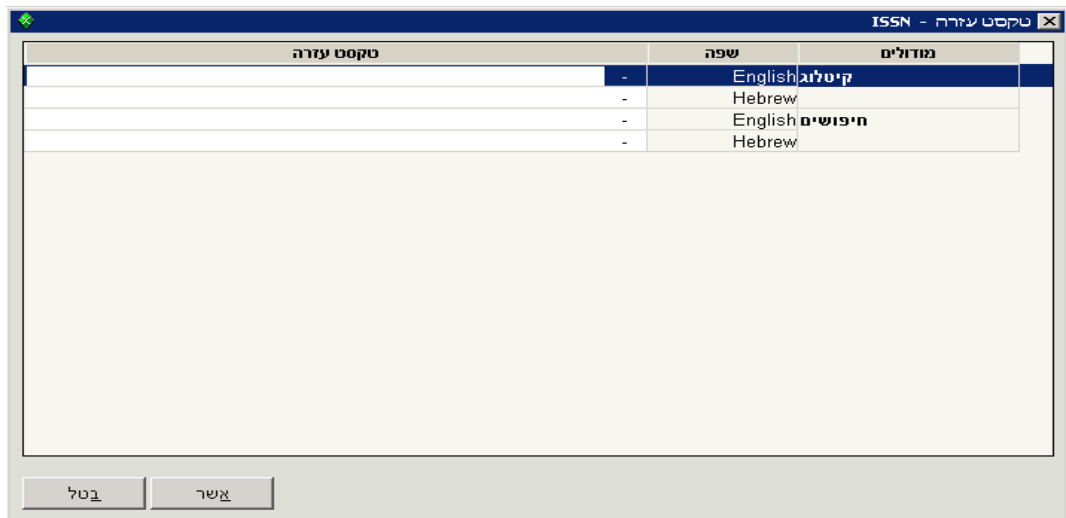
[חזרה לרשימת השינויים](#)

## טקסט עזרה לשדה

אפשרות להוספת טקסט עזרה לכל שדה, כגון בשדות החיפוש, שדות הקטלוג / סוג חומר, בהתאם לצרכי הלקוח. הטקסט ניתן להוספה ועריכה ע"י הלקוח בכלי האדמיניסטרציה של המערכת. טקסט עזרה לשדה ניתן להוסיף דרך שני מקומות במערכת:

א. אחזקה < סוגי חומר < דפית שדות קטלוג < עמודת טקסט עזרה < צלמית  (עזרה ברמת קטלוג/סוג חומר)

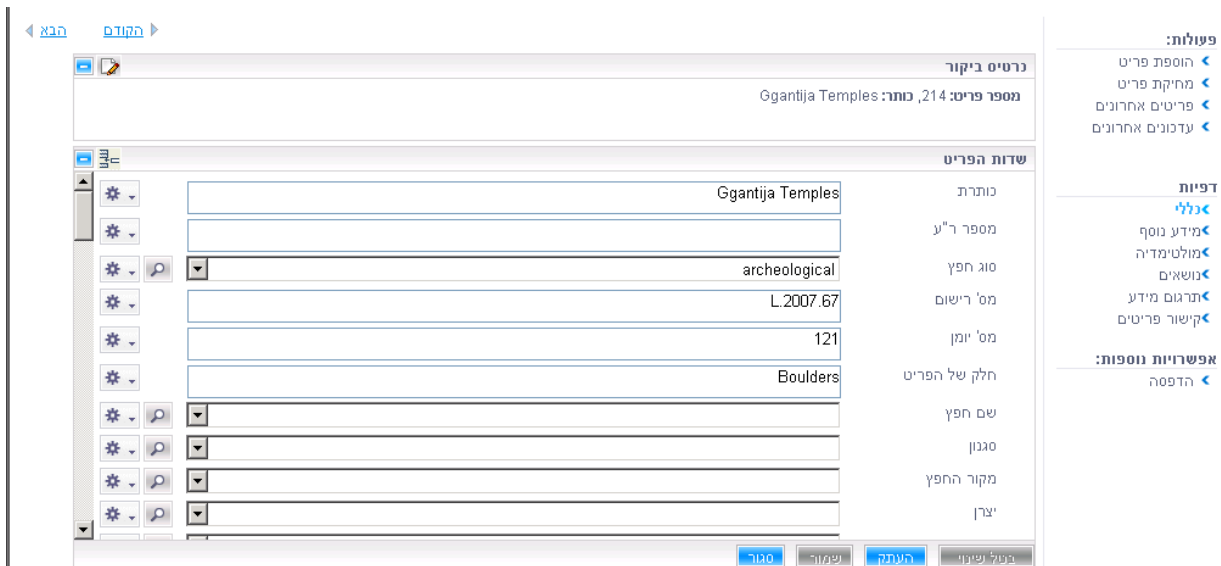
ב. טבלת השדות < מחברת שדה < דפית כללי < צלמית  טקסט עזרה (טקסט עזרה לשדה בחיפוש או בקטלוג) (אלא אם עבור שדה מסויים בסוג חומר מסויים הוגדר טקסט אחר) בשני המקרים יפתח חלון זהה להקלדת טקסט העזרה. ניתן לשים טקסט עזרה שונה לקטלוג ולחיפושים בשפות המערכת השונות. הטקסט יוצג דרך לחצן ימני על השדה במחברת הפריט בממשק החלונאי או דרך כפתור אפשרויות בממשק ה-Web. טקסט עזרה שמוקלד בטבלת השדות יופיע לשדה בכל מקום בו הוא בשימוש. טקסט עזרה שמוקלד לשדה בסוג החומר יופיע לשדה רק באותו סוג חומר.



[חזרה לרשימת השינויים](#)

## יכולות קטלוג דרך ממשק ה-Web

מאפשר קטלוג ללא צורך בהתקנה של Client ללקוח שנכנס למערכת כמשתמש מזוהה. נוסף לממשק ה-Web תפריט המאפשר קטלוג של פריט חדש או עדכון של פריט קיים. יפתח כרטיס פריט במבנה דומה למחברת פריט בממשק החלונאי, עם אותן דפיות על פי המוגדר בסוג החומר של הפריט. הסבר מפורט על קטלוג דרך ממשק ה-Web ראה בקובץ העזרה.



חלקו עליון של המסך כולל את "נרטיס ביקור" – נרטיס הביקור של הפריט מלווה את כל תהליך הקיטלוג ומופיע בכל הדפיות. פתיחתו מביאה את שדות המסגרת. ניתן לעדכן בכל השדות שבנרטיס הפריט. כפתורים במסך הקיטלוג:

- פתיחת טבלאות לבחירת ערכים

- פתיחת אפשרויות לפעולות שונות על כל שדה בנפרד – הוספת שדה (שיכפול השדה הקיים), מחיקת שדה, עזרה וכן הלאה.

- פתיחת רשימת ערכים לבחירה, במקום פתיחת הטבלה.

- תאריכון

- הוספת שדה.

דפיות הקיטלוג הנוספות נמצאות בצד ימין של המסך. יכולות חדשות: **דפית מידע נוסף - עיצוב הטקסט במידע נוסף** – באינטרנט ובחלונות. עיצוב ועריכת הטקסט במידע הנוסף באמצעות כלי עריכה מקובלים, כגון הדגשה, גודל פונט וצבע, עבור כל הטקסט או על חלקיו. דפית מידע נוסף בפריט תפתח עם כלי עריכה סטנדרטים של Microsoft™ Office. [אחזקה < סוגי חומר < דפית דפיות < בחירה בדפית מידע נוסף עם HTML].

**דפית מולטימדיה - מסך קטלוג חצוי** - מסך המציג תמונה בצד מסך הקטלוג, מאפשר קטלוג תוך צפייה בקובץ מבלי לעבור בין מסכים שונים, ובכך מציע נוחות וחיסכון בזמן הקטלוג.

[חזרה לרשימת השינויים](#)

## סל

הסל הוא מנגנון אשר מאפשר יצירת רשימות זמניות של אובייקטים שונים לצורך גישה מהירה אליהם ללא צורך בהפעלת חיפוש, למשל, כאשר רוצים לערוך כמה אובייקטים בעלי מכנה משותף. האובייקטים יכולים להיות מסוג: פריטים, קוראים, עותקים, הזמנות, משלוחים ובקשות. ניתן להוסיף אובייקטים אל הסל מכל רשימה במערכת, וכן למחוק מהסל בכל עת מבלי שהאובייקט ימחק בפועל מהתוכנה.



מתוך הסל ניתן גם ליצור קבוצות פריטים חדשות.  
הסל הוא אישי על פי המשתמש שנכנס למערכת.  
ניתן להגדיר באחזקה < קובץ תצורה > סל-רשימת אובייקטים, להגדיר האם תתאפשר עבודה עם סל במערכת החלונאית ו/או באינטרנט.  
כאשר מוגדרת עבודה עם סל, סמל הסל יהיה זמין כל העת במערכת כך שניתן לגרור לתוכו אובייקטים בקלות וכן לפתוח אותו לעבודה בכל עת.



## ביקורות


ביקורות הוא מודול חדש שנוסף לאידאה ומאפשר, למעשה, לכל מי שגולש בממשק ה-Web של התוכנה, להוסיף ביקורת לפריט שקיים במערכת, בתנאי שמנהל המערכת הגדיר את סוג החומר של הפריט ככזה שמאפשר כתיבת ביקורות. הביקורת על הפריט תפורסם בממשק ה-Web לאחר שמנהל מערכת אישר את הביקורת.  
מודול הביקורות מורכב משני חלקים, האחד, החלק האדמיניסטרטיבי אשר מנוהל במערכת החלונאית, והשני באינטרנט שמאפשר למשתמש להוסיף ביקורת לפריט.  
בכדי לאפשר הוספת ביקורות לפריטים מסוג חומר מסוים: אחזקה < סוגי חומר > דפית שדות קטלוג < דפית ביקורות > הוספת שדה ביקורת או שדה שנורש ממנו.  
שדה ביקורת הוא שדה מקבץ המכיל את נתוני הביקורת: תאריך כתיבה, כותב, תוכן, דירוג וסטטוס הביקורת. ניתן לרשת שדה זה ליצירת סוגי ביקורות שונים כמו למשל: ביקורת מומחה, ביקורת רגילה או הערה שמשתמש קצה יכול להוסיף לפריט.  
לאחר הוספת שדה הביקורת לסוג החומר, בעת גלישה בממשק ה-Web לפריט מסוג זה, תתווסף לידו האופציה של דירוג הפריט. שדה הדירוג הוא שדה קישור שפותח את מסך הביקורות של הפריט. במחברת הפריט תתווסף דפית של ביקורות.

כותרת: **דוד**

אמן: מיכאלאנג'לו, בואונרוטי  
אוסף: Michelangelo Sculptures

דירוג ממוצע: ☆☆☆☆ (4)

סוג חומר: מוזיאון - פסל



		ביקורת	קישור פריטים	כללי
		Expert Review   ביקורת		
הוספת ביקורת				
<p><b>Unmatchable beauty carved in marble</b></p> <p>Michelangelo's statue of David (the original) carved in marble is so much impressive that it is hard to express in words. I !!!only can say that it is worth visiting the Accademia Gallery in Florence to have a look on marvellous David</p>		<p><b>Omri Ron</b> 12/11/2009 דירוג: ★★★★★</p>		
<p><b>Amazing - הביקורת ממתיה לאישור</b></p> <p>.A true work of art</p>		<p><b>Jacob Saked</b> 18/02/2010 דירוג: ★★★★★</p>		
<p><b>test - הביקורת ממתיה לאישור</b></p> <p>test</p>		<p><b>Jacob Saked</b> 21/02/2010 דירוג: ★★★★★</p>		

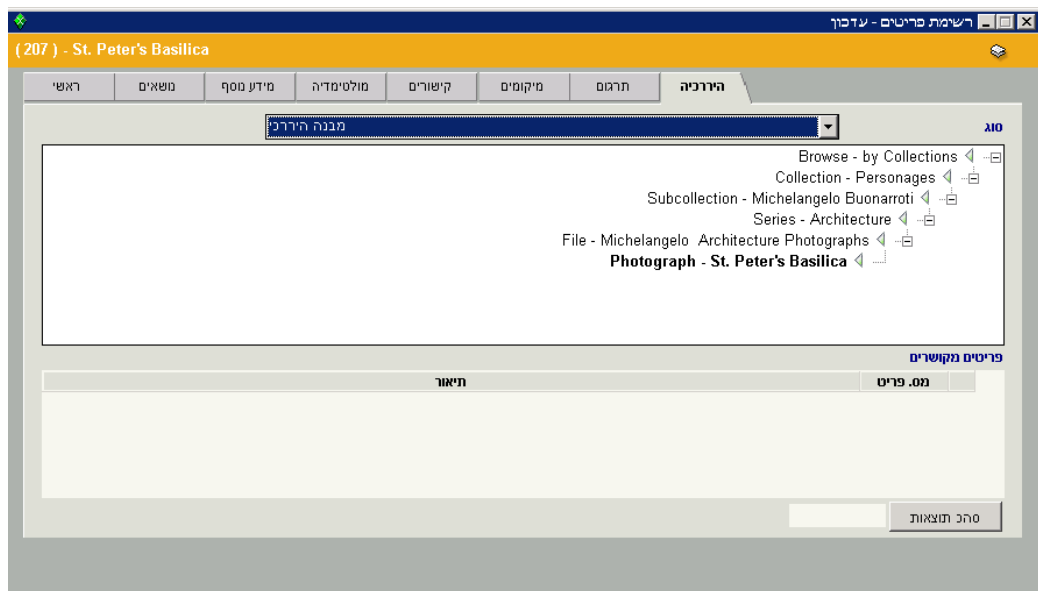
לחיצה על כפתור הוספת ביקורת תפתח את מסך הוספת ביקורת:

לאחר הוספת ביקורת למערכת הביקורת נכנסת לרשימת הביקורות במודול הביקורות בממשק החלונאי. מנהל מערכת צריך לאשר את הביקורת כדי לאפשר את פרסומה לקהל הרחב בממשק ה- Web. מנהל מערכת יכול לאשר או לדחות ביקורת וכן לערוך אותה.

[חזרה לרשימת השינויים](#)

## מבנים היררכיים

מאפשרים לשקף בצורה ויזואלית וידידותית את מבנה הנתונים ולנווט בהם. בנייה והגדרה של מבנים היררכיים לצרכי עיון במבנה או לתצוגה של מיקום הפריט במבנה היררכי. בניית המבנים היררכיים נעשית במערכת החלונאית דרך אחזקה < מבנים היררכיים. לפירוט לגבי בניית המבנה ויצירת הקשרים בתוכו נא לפנות לתמיכת אידיאה. תצוגת המבנה תתאפשר גם במערכת החלונאית וגם בממשק ה- Web. במערכת החלונאית יש להוסיף לסוג החומר דפית של מבנה היררכי אשר במחברת הפריט תראה כך:



מכאן ניתן לפתוח כל אחד מהפריטים המופיעים בהיררכיה.

בממשק ה- Web ניתן לראות את המבנה ההיררכי גם דרך כרטיס הפריט וגם בתצוגה נפרדת של חיפוש לפי מבנה היררכי. גם כאן ניתן לגלוש דרך המבנה לכל אחד מהפריטים המופיעים בהיררכיה.

Antonello, Messina

שם מלא: Antonello, Messina


לאום: Italian

שנת לידה: 1430

שנת פטירה: 1479

מונח קרוב: Peter, Paul Rubens

הצגת כל המידע



הצגת תוצאות החיפוש

### מבנה היררכי

by Subjects - חפש

- Art - תקופות נושאים
- Baroque - תקופות נושאים
- Renaissance new - תקופות נושאים
- (Raffaello, Santi, (Raffael - אישים
- Antonello, Messina - אישים**
- אישים - מיכאלאנג'לו, בואונרוטי

by Collections - חפש

עברית
כללי קישור פריטים

מאגר	ארכיון
סוג חומר	תיק
כותרת	רישומים אנטומיים 1487-1513
מספר תיק	2
תיאור מלא	חטיבה: אישים - IARP   תת חטיבה: לאונרדו דה וינצ'י - IARP/1   סדרה: מדע - IARP/1/1   תיק: רישומים אנטומיים 1487-1513 - IARP/1/1-2
סימול	IARP/1/1-2
רמת תיאור	תיק
תאריכים	1489-1513
שפה	English
קישור לספר בנכסות	2009 / 2
שייך ל...	מדע
יחידת אחסון	box , 123 , IDEA Information Systems, Hall 2, Row # 1, 2C, C

מבנה היררכי

- חפש
- by Collections
- חטיבה
- אישים
- תת חטיבה
- לאונרדו דה וינצ'י
- סדרה
- מדע
- תיק
- רישומים אנטומיים
- 1487-1513

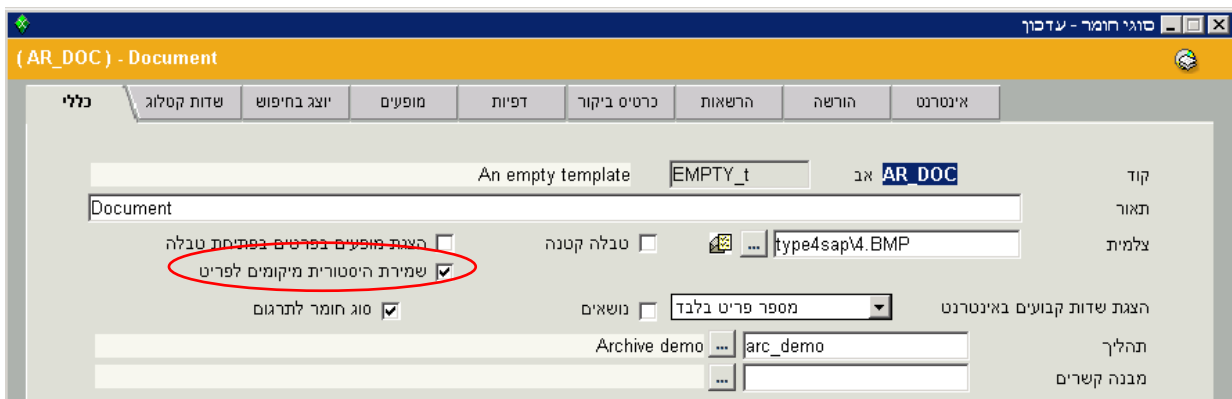
עין במבנה היררכי

[חזרה לרשימת השינויים](#)

### ניהול מיקומים

הוספת ממשק מהיר לשינוי מיקומי פריטים בודדים ו/או קבוצות פריטים, כולל אפשרות לשמירת היסטורית המיקומים של כל פריט. הממשק מיועד לעבודה עם קורא ברקודים להעברה מהירה של קבוצת פריטים ממיקום למיקום בדומה לניהול מחסן.

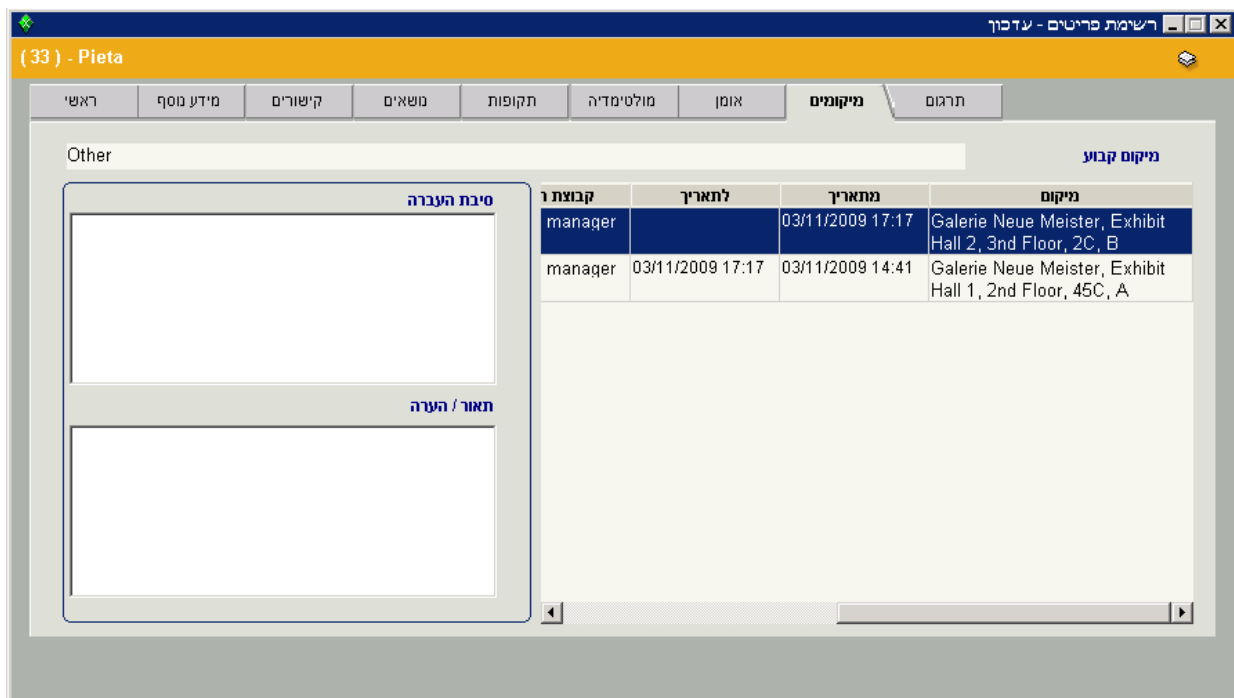
**לתשומת לב:** הממשק אינו מיועד לספריות ומדובר בשדה ברקוד ברמת הפריט ולא ברמת העותק במערכת קיימים שדות בסיסיים לניהול מיקומים: מיקום נוכחי, מיקום קבוע וכן 5 שדות של היררכיה של מיקומים כדוגמת: אולם, חדר, שורה, מדף, קופסא או חדר, שורה, מדף, קופסא, תיק. כאשר מעוניינים לנהל מיקומים לפריטים מסוג חומר מסוים יש להגדיר בסוג החומר שהוא סוג חומר עם ניהול מיקומים ע"י סימון תיבת סימון בדפית הראשית של סוג החומר.



לאחר מכן, יש להוסיף לרשימת השדות, בדפית שדות קטלוג, את השדות בהם ישמרו נתוני המיקום הנוכחי והמיקום הקבוע של הפריט ולסמן מי מהם ישמור איזה נתון ע"י סימון תיבת סימון בהגדרות השדה. את השדות ניתן להוסיף בדפית הראשית של שדות הקטלוג או בדפית נפרדת.

מיקום קבוע	מיקום נוכחי	תכתובת רכש	שדות נוספים בחלון בחירה	נוח	שם השדה	קוד
<input type="checkbox"/>	<input type="checkbox"/>	<input type="checkbox"/>	<input type="checkbox"/>		נותרת	ARTI
		<input type="checkbox"/>	<input type="checkbox"/>		רמת תיאור	ARLOD
		<input type="checkbox"/>	<input type="checkbox"/>		תיאור מלא	ARFULLREF
		<input type="checkbox"/>	<input type="checkbox"/>		מחבר	AU
		<input type="checkbox"/>	<input type="checkbox"/>		תאריכים	ARDT
		<input type="checkbox"/>	<input type="checkbox"/>		מתאריך	ARDTFR
		<input type="checkbox"/>	<input type="checkbox"/>		עד תאריך	ARDTTO
<input checked="" type="checkbox"/>	<input type="checkbox"/>	<input type="checkbox"/>	<input type="checkbox"/>		מיקום קבוע	ARPRMLOC
<input type="checkbox"/>	<input checked="" type="checkbox"/>	<input type="checkbox"/>	<input type="checkbox"/>		מיקום נוכחי	ARCURLOC

לסוג החומר ניתן להוסיף דפית מיקומים, דפית חדשה, בה יתעדכנו הנתונים בכל פעם שהפריט ישנה מיקום אם ע"י שינוי המיקום במחברת הפריט, ע"י שינוי המיקום של המיכל אליו הפריט מקושר או ע"י הפעלת ממשק שינוי המיקום בעזרת קורא הברקוד.



מומלץ לקשר את שדות המיקום הקבוע והמיקום הנוכחי לסוג חומר מיכל ולסוג חומר מיקום שינוהלו במאגרים נפרדים.

בכדי לשנות מיקום באופן גורף לכמה פריטים יש לפתוח את חלון שינוי מיקום לפריטים. ניתן לפתוח חלון זה מכל מקום בתוכנה מתפריט אפשרויות בסרגל הכלים הראשי.

	תצוגת קורא
	תצוגת פריט
	תצוגת נושא
	תצוגה
Ctrl+Shift+L	שינוי מיקום לפריטים
	הכנסת ברקוד לעותקים חדשים
←	מאגר חיצוני

יפתח חלון בו ניתן לבחור מיקום חדש אליו רוצים להעביר את הפריטים, להכניס ברקוד של כמה פריטים וכן לכתוב סיבת העברה והערה להעברה. כל הפריטים יועברו באופן גורף למיקום החדש. החלון מיועד לעבודה עם קורא ברקוד כך שניתן לסרוק את ברקוד המיקום החדש ואת ברקוד הפריטים ללא הקלדה. כאמור, אישור ההעברה של הפריטים יעדכן את דפית המיקומים במחברת הפריט. לפירוט העבודה בחלון זה ולבניית תשתית טובה לניהול מיקומים, עם השדות המתאימים ללקוח וסוגי החומר המתאימים ללקוח מומלץ לפנות לתמיכת אידאה וכן לעיין בפרק העזרה העוסק בניהול מיקומים.

## הארכה אוטומטית

הארכה גורפת יומיומית לכל הספרים לפי מס' הימים המוקצב לכל ספר, להוציא ספרים מוזמנים וקוראים חסומים.

הפעלת ההארכה האוטומטית תתבצע ע"י המתזמן. התקנת המתזמן כרוכה בתשלום. יתבצע מעבר על כל ההשאלות הפעילות באותו רגע ויהיה נסיון לדחות את מועד ההחזרה של כל השאלה. פעולת ההארכה תדחה את תאריך ההחזרה של השאלה ע"פ תקופת ההשאלה שמוגדרת לעותק המושאל, או ע"פ תקופה קבועה בימים שמוגדרת בפרמטר תצורה 15 של מודול השאלות. תקופת ההארכה תחושב מהתאריך של היום.

לא תתבצע הארכה במקרים הבאים: פג תוקף המנוי של הקורא, הוקטנה מגבלת ההשאלות של הקורא כך שברשותו יותר פריטים מן המותר לו, הקורא חסום זמנית להשאלה, תקופת הארכת ההשאלה של העותק קצרה מתאריך ההחזרה הקיים, יש יותר מזמינים בתור מאשר עותקים זמינים להשאלה מאותו פריט. במצב זה לא יוארכו ההשאלות כמספר המזמינים בתור ע"פ תאריך ההשאלה בפועל של כל השאלה, מהמוקדם למאוחר מביניהם.

תאריך ההחזרה של ההשאלה מאוחר מהתקופה שהוגדרה בפרמטר תצורה 16 של מודול השאלות. בכל המצבים בהם לא תתבצע הארכת השאלה (למעט סעיפים 4,6) תשלח הודעת דואר אלקטרוני לקורא השואל, המודיעה על כך.

[חזרה לרשימת השינויים](#)